

Systeme d'Information sur les Marchés Agricoles

République du Niger
Ministère du Commerce
Et de la Promotion du Secteur Privé
Système d'Information sur les Marchés Agricoles



BULLETIN HEBDO N°511



Semaine N°18 du mercredi 01 au mardi 07 mai 2019

Stabilité des prix des céréales par rapport à la semaine passée précédente

Cette semaine, les prix moyens de beaucoup de produits sur les marchés céréaliers restent relativement stables. En effet, les prix moyens du sorgho du maïs et du mil haussent légèrement de 1% par rapport à leurs niveaux de la semaine écoulée. Toutefois, celui du riz importé reste stable par rapport à la semaine précédente. Cette évolution des prix peut s'expliquer par une offre de plus en plus réduite sur les marchés face à la pression de la demande à l'entrée de la pré-soudure.

Par rapport à la même semaine de l'année précédente (2018), les prix moyens des céréales présentent les variations ci-après : -17% pour le mil, -13% pour le sorgho, -11% pour le maïs et 4% pour le riz importé. Comparés à la moyenne des cinq dernières années (2014/2018) à la même période, les prix moyens du mil, sorgho, maïs et riz importé enregistrent les évolutions respectives de -9%, -8%, -8% et 1%.

LE MIL

Cette semaine, le prix moyen du sac de mil d'environ 100 Kg hausse légèrement de 1% par rapport à son niveau de la semaine précédente, du fait d'une forte demande sur les marchés pour les besoins familiaux conséquemment à l'épuisement progressif des stocks reconstitués en période de collecte.

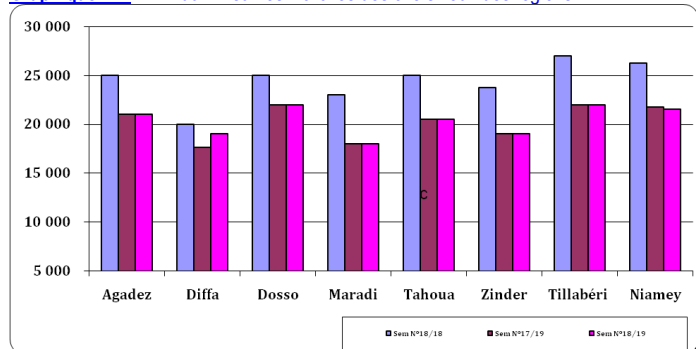
Le prix moyen au niveau national du sac de cette céréale s'établit actuellement à 20 343 FCFA contre 20 195 FCFA précédemment.

Comparé à son niveau de l'année passée (2018) à la même période le prix du sac de mil est en baisse de 17%. Ce prix moyen actuel du sac affiche une baisse de 9% comparé à la moyenne quinquennale des prix de cette spéculation (2014/2018).

Au plan national, le prix le plus bas du sac est observé sur le marché de Sabon Machi (16 200 FCFA) alors que le prix le plus élevé est relevé sur celui de Gouré (23 000 FCFA).

A Niamey, le prix moyen du sac de 100 Kg de cette céréale est en baisse de 1% comparé à son niveau de la semaine antérieure. Le prix du sac de 100 Kg varie entre 21 000 FCFA à Katakou, Bonkaney et 22 500 Wadata

Graphique n°1 : Prix du mil sur les marchés des chefs-lieux des régions



LE SORGHO

En ce qui concerne le sorgho, le prix moyen du sac d'environ 100 Kg croit légèrement de 1%, en raison de la pression de la demande du produit sur les marchés.

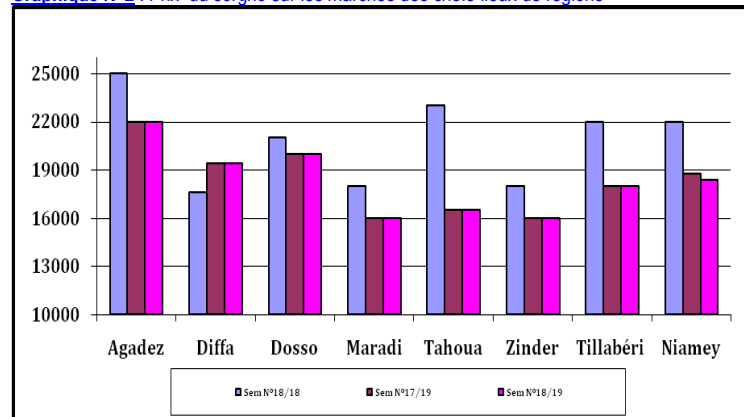
Le prix moyen national du sac de cette céréale se situe actuellement à 18 219 FCFA contre 18 071 FCFA la semaine passée.

Par rapport à la même période de l'année passée (2018) et à la moyenne des cinq dernières années (2014/2018), le prix moyen national affiche des niveaux plus bas de 13% et 8% respectivement.

Au niveau national, les prix extrêmes du sac de sorgho sont relevés à Tanout (14 200 FCFA) et à Agadez et Arlit (22 000 FCFA).

Sur les marchés suivis de la capitale, le prix moyen du sac de 100 Kg de cette céréale baisse de 2% en variation hebdomadaire. Les prix relevés varient entre 17 000 FCFA à Katakou et 20 000 FCFA à Wadata.

Graphique N°2 : Prix du sorgho sur les marchés des chefs-lieux de régions



Système d'Information sur les Marchés Agricoles

LE MAÏS

S'agissant du maïs, Le prix moyen du sac bondit légèrement de 1% comparé à son niveau de la semaine dernière, en raison de la demande de la céréale sur les marchés qui surpasse légèrement son offre.

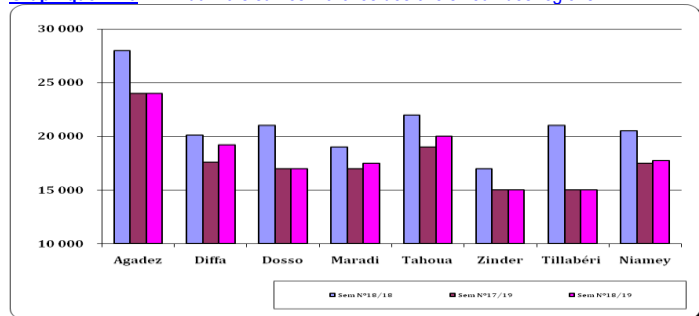
Le prix moyen du sac d'environ 100 Kg de maïs s'établit actuellement à **18 727 FCFA** contre **18 508 FCFA** précédemment.

Par rapport à son niveau de l'année passée (2018) et à son niveau de la moyenne quinquennale (2014/2018) à la même période, le prix moyen actuel du sac de cette spéculation affiche des baisses respectives de 11% et 8%.

Au plan national, le prix planché du sac de maïs est relevé sur les marchés de Zinder et Téra (15 000 FCFA) alors que le prix plafond est relevé à Agadez et Tchintabaraden (24 000 FCFA).

Sur les marchés de la Communauté Urbaine de Niamey, le prix moyen du sac de maïs augmente de 1% comparativement à son niveau de la semaine passée. Les prix du sac vont de 17 000 FCFA sur le marché de Katako à 18 000 FCFA sur les autres marchés.

Graphique N° 3 : Prix du maïs sur les marchés des chefs-lieux des régions



LE RIZ

Le prix moyen du sac de 50 Kg de riz importé se stabilise par rapport à son niveau de la semaine précédente, en raison de l'équilibre des quantités offertes et demandées de cette céréale sur les marchés.

Le prix moyen national du sac de 50 Kg de cette céréale s'établit actuellement à **20 782 FCFA** contre **20 843 FCFA** précédemment.

Le prix moyen actuel du sac de 50 Kg de riz importé est en hausse de 4% par rapport à son niveau de l'année passée (2018), à la même période. Comparé à la moyenne quinquennale (2014/2018), le prix moyen du sac augmente aussi de 1%.

Au plan national, les prix du sac de 50 Kg de riz importé oscillent entre 17 500 FCFA sur les marchés de Téra, et 22 000 FCFA sur celui d'Agadez, Ingall et Koundoumawa

A Niamey, le prix moyen du sac de 50 Kg de riz reste constant par rapport à la semaine passée. Le prix du sac de 50 Kg s'obtient à 21 000 FCFA sur les quatre marchés suivis de la capitale.

Graphique N° 4 : Prix du riz sur les marchés des chefs-lieux des régions

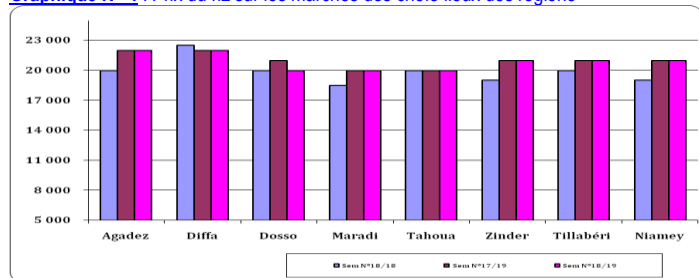


Tableau N° 1 : Prix au sac des céréales

	MIL	SORGHO	MAÏS	RIZ
AGADEVZ	21 000	22 000	24 000	22 000
ARLIT	21 000	22 000	22 000	21 000
INGALL	-	17 000	20 000	22 000
AZ MOYENNE	21 333	20 333	22 000	21 667
DIFFA	19 040	19 400	19 200	22 000
DA MOYENNE	19 040	19 400	19 200	22 000
DOSSO	22 000	20 000	17 000	20 000
BIRNI N'GAOURE	22 000	20 000	16 500	19 000
DOUTCHI	18 000	18 000	18 500	20 000
GAYA	18 000	17 000	17 000	19 000
LOGA	21 500	17 500	21 000	21 500
AFOLE/TIBIRI	18 000	18 000	17 500	19 000
DO MOYENNE	19 917	18 417	17 917	19 750
MARADI	18 000	16 000	17 500	20 000
MAYAHI	20 000	17 500	17 500	20 500
TESSAOUA	19 000	-	17 000	21 500
TCHADOUA	-	-	-	21 000
GUIDAN ROUMDJI	-	16 500	18 000	21 000
SABON MACHI	16 200	-	19 000	20 000
GARARE	19 000	17 000	18 000	20 500
MI MOYENNE	18 440	16 750	17 833	20 643
TAHOUA	20 500	16 500	20 000	20 000
ABALAK	22 000	18 000	20 000	21 000
BOUZA	22 000	18 000	18 000	20 000
TCHINTABARADEN	22 000	20 000	24 000	20 000
TOUNFAFI	20 800	16 000	20 000	21 000
TA MOYENNE	21 460	17 700	20 400	20 400
ZINDER	19 000	16 000	15 000	21 000
GOURE	23 000	20 000	22 000	20 000
KOUNDOUMAOUA	21 000	16 000	17 000	22 000
DUNGASS	21 000	20 000	-	21 000
MAGARIA	20 000	17 000	17 000	21 000
MATAMEYE	19 000	17 000	17 000	21 000
TANOUT	18 050	14 250	19 500	21 000
ZR MOYENNE	20 150	17 179	17 917	21 000
TILLABERY	22 000	18 000	18 000	21 000
BALLEYARA	22 000	17 500	17 500	21 000
KIRTACHI	18 500	18 500	17 000	20 000
MANGAIZE	22 000	17 000	16 500	19 500
TERA	20 000	17 000	15 000	17 500
TI MOYENNE	20 900	17 600	16 800	19 800
BONKANAY	21 000	17 500	18 000	21 000
NY HARO BANDA	21 500	19 000	18 000	21 000
NY KATAKO	21 000	17 000	17 000	21 000
WADATA	22 500	20 000	18 000	21 000
NY MOYENNE	21 500	18 375	17 750	21 000
MOYENNE NAT	20 343	18 219	18 727	20 782

Contenances des sacs : 100 kg pour le mil, le sorgho et le maïs et 50 kg pour le riz