

Système d'Information sur les Marchés Agricoles

République du Niger
Ministère du Commerce
Et de la Promotion du Secteur Privé
Système d'Information sur les Marchés Agricoles



BULLETIN HEBDO N°515



Semaine N°22 du mercredi 29 au mardi 04 juin 2019

Fléchissement des prix des céréales par rapport à la semaine précédente

Cette semaine la situation des prix sur les marchés céréaliers est marquée par une évolution baissière. En effet, les prix moyens du mil, du maïs et du sorgho accusent des baisses respectives de **2%**, **3%** et **3%**. Au même moment, le prix du riz importé reste stable par rapport à la semaine passée. Cette évolution des prix des céréales peut s'expliquer par la baisse de la demande en raison des interventions de l'Etat et des partenaires.

Par rapport à la même semaine de l'année précédente (**2018**), les prix moyens des céréales présentent les variations ci-après : **-21%** pour le mil, **-18%** pour le sorgho, **-15%** pour le maïs et **-3%** pour le riz importé. Comparés à la moyenne des cinq dernières années (**2014/2018**) à la même période, les prix moyens du mil, du sorgho et du maïs enregistrent des baisses de **14%** chacun et le riz importé reste à une variation de **+1%**.

LE MIL

Cette semaine le prix moyen du sac d'environ 100 Kg de mil accuse une baisse sensible de **2%** par rapport à la semaine passée du fait des actions de soutien aux populations vulnérables freinant de facto la forte demande de cette céréale sur les marchés.

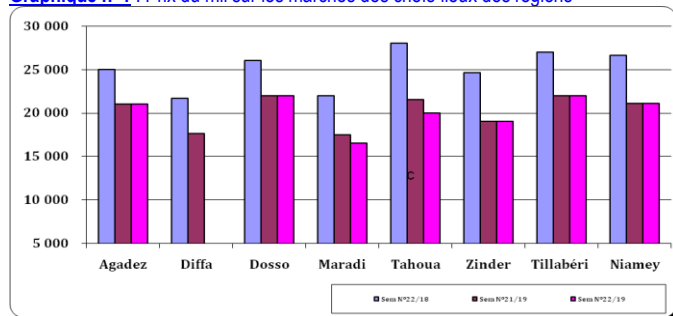
Le prix moyen au niveau national du sac de cette céréale s'établit actuellement à **19 636 FCFA** contre **20 033 FCFA** précédemment.

Comparé à son niveau de l'année passée (**2018**) à la même période le prix du sac de mil est en baisse de **21%**. Ce prix moyen actuel du sac affiche une baisse de **14%** comparé à la moyenne quinquennale des prix de cette spéculation (**2014/2018**).

Au plan national, le prix le plus bas du sac est observé sur le marché de Tanout (**15 200 FCFA**) alors que le prix le plus élevé est relevé sur celui de Gotheye (**25 500 FCFA**).

A Niamey, le prix moyen du sac de 100 Kg de cette céréale reste stable comparé à son niveau de la semaine antérieure. Le prix du sac de 100 s'obtient à 21 000 FCFA sur les marchés de Bonkaney, Harobanda et Katakou et 21 500 sur celui de Wadata.

Graphique n°1 : Prix du mil sur les marchés des chefs-lieux des régions



LE SORGHO

A l'image du mil, le prix moyen du sac d'environ 100 Kg de sorgho accuse une diminution de **3%** par rapport à la semaine écoulée du fait de la **baisse de la demande du produit sur les marchés en cette période de fin de Ramadan**.

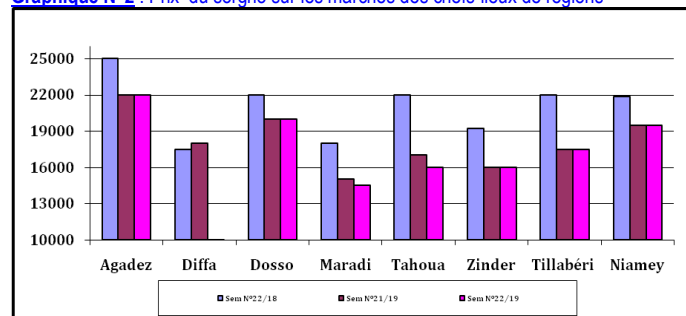
Le prix moyen national du sac de cette céréale se situe actuellement à **17 383 FCFA** contre **17 865 FCFA** la semaine passée.

Par rapport à la même période de l'année passée (**2018**) et à la moyenne des cinq dernières années (**2014/2018**), le prix moyen national affiche des niveaux plus bas de **18%** et **14%** respectivement.

Au niveau national, les prix extrêmes du sac de sorgho sont relevés à Tchadoua (**12 600 FCFA**) et à Gotheye (**26 500 FCFA**).

Sur les marchés suivis de la capitale, le prix moyen du sac de 100 Kg de cette céréale reste stable comparé à son niveau de la semaine antérieure. Les prix relevés varient entre **19 000 FCFA** à Katakou, Harobanda et Bonkaney et **21 000 FCFA** à Wadata.

Graphique N°2 : Prix du sorgho sur les marchés des chefs-lieux de régions



Système d'Information sur les Marchés Agricoles

LE MAIS

A l'instar du mil et du sorgho, le prix moyen du sac de maïs d'environ 100 Kg est ressorti en baisse de 3% par rapport à son niveau de la semaine écoulée du fait de la substitution d'une part importante de sa demande par le mil qui est bon marché.

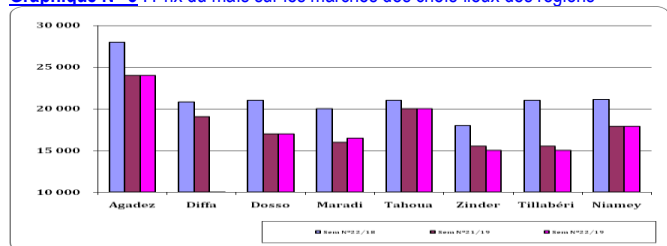
Le prix moyen du sac d'environ 100 Kg de maïs s'établit actuellement à **17 888 FCFA** contre **18 612 FCFA** précédemment.

Par rapport à son niveau de l'année passée (2018) et à son niveau de la moyenne quinquennale (2014/2018) à la même période, le prix moyen actuel du sac de cette spéculation affiche des baisses respectives de 15% et 14%.

Au plan national, le prix planché du sac de maïs est relevé sur les marchés de Gotheye, Zinder et Birni'n Gaoure (15 000 FCFA) alors que le prix plafond est relevé à Agadez et Tchintabaraden (24 000 FCFA).

Sur les marchés de la Communauté Urbaine de Niamey, le prix moyen du sac de maïs reste aussi stable comparativement à son niveau de la semaine passée. Les prix du sac vont de 17 000 FCFA sur le marché de Katako, et à 19 000 FCFA sur celui de Bonkaney.

Graphique N° 3 : Prix du maïs sur les marchés des chefs-lieux des régions



LE RIZ

Quant au du riz importé, le prix moyen du sac de 50 Kg de riz importé reste constant comparé à son niveau de la semaine dernière, en raison de la stabilité du niveau de l'offre du produit par rapport à sa demande, sur les marchés.

Le prix moyen national du sac de 50 Kg de cette céréale s'établit actuellement à **20 681 FCFA** contre **20 785 FCFA** précédemment.

Le prix moyen actuel du sac de 50 Kg de riz importé est en baisse de 3% par rapport à son niveau de l'année passée (2018), à la même période. Comparé à la moyenne quinquennale (2014/2018), le prix moyen du sac augmente aussi de 1%.

Au plan national, les prix du sac de 50 Kg de riz importé varient entre 18 000 FCFA sur le marché de Kirtachi, et 23 000 FCFA sur celui de N'Guigmi.

A Niamey, le prix moyen du sac de 50 Kg de riz reste constant par rapport à la semaine passée. Le prix du sac de 50 Kg s'obtient à 21 000 FCFA sur les quatre marchés suivis de la capitale.

Graphique N° 4 : Prix du riz sur les marchés des chefs-lieux des régions

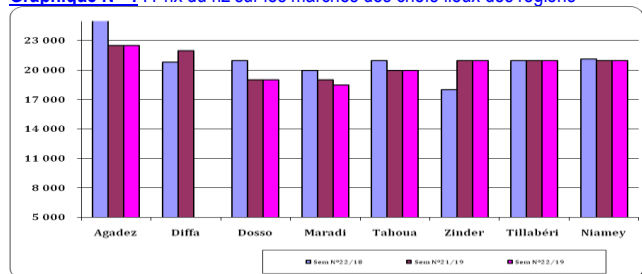


Tableau N° 1 : Prix au sac des céréales

	MIL	SORGHO	MAIS	RIZ
AGADECZ	21 000	22 000	24 000	22 500
INGALL	22 000	17 000	20 000	22 000
ADERBISSANATT	19 000	16 000	20 000	20 000
AZ MOYENNE	20 667	18 333	21 333	21 500
MAINE- SOROA	18 370	13 360	-	21 000
N'GUIGMI	16 032	16 032	16 032	23 000
DA MOYENNE	17 201	14 696	16 032	22 000
DOSSO	22 000	20 000	17 000	19 000
BIRNI N'GAOURE	21 000	19 000	15 000	19 000
DOUTCHI	20 000	16 500	18 000	20 000
GAYA	17 000	17 500	16 500	19 000
LOGA	21 500	18 000	20 000	21 500
AFOLE/TIBIRI	17 000	16 500	18 000	20 000
DO MOYENNE	19 750	17 917	17 417	19 750
MARADI	16 500	14 500	16 500	18 500
MAYAHI	19 000	16 500	17 500	20 500
TESSAOUA	18 000	-	18 000	21 500
TCHADOUA	15 300	12 600	16 000	21 000
GUIDAN ROUMDJI	-	16 000	18 000	21 000
GARARE	17 100	17 500	18 000	21 000
MI MOYENNE	17 180	15 420	17 333	20 583
TAHOUA	20 000	16 000	20 000	20 000
ABALAK	21 000	17 500	20 000	21 000
BOUZA	24 000	19 000	19 000	20 000
TCHINTABARADEN	22 000	20 000	24 000	20 000
TOUNFAFI	19 200	16 000	19 500	21 000
GALMI	19 000	16 200	18 000	21 000
TA MOYENNE	20 867	17 450	20 083	20 500
ZINDER	19 000	16 000	15 000	21 000
GOURE	23 000	20 000	22 000	20 000
KOUNDOUMAOUA	18 000	15 000	16 500	22 000
DUNGASS	20 000	19 000	-	21 000
MAGARIA	18 000	17 500	17 000	21 000
MATAMEYE	19 000	17 000	18 000	20 000
TANOUT	15 200	13 300	16 000	20 000
ZR MOYENNE	18 886	16 829	17 417	20 714
TILLABERY	22 000	17 500	18 000	20 000
BALLEYARA	21 000	17 500	16 000	21 500
KIRTACHI	18 000	17 000	16 500	18 000
GOTHEYE	25 500	26 500	16 000	-
OULLAM	22 000	18 000	17 000	19 000
TERA	20 000	17 000	15 000	18 500
TI MOYENNE	21 417	18 917	16 417	19 400
BONKANNEY	21 000	19 000	19 000	21 000
NY HARO BANDA	21 000	19 000	17 500	21 000
NY KATAKO	21 000	19 000	17 000	21 000
WADATA	21 500	21 000	18 000	21 000
NY MOYENNE	21 125	19 500	17 875	21 000
MOYENNE NAT	19 636	17 383	17 988	20 681

Contenances des sacs : 100 kg pour le mil, le sorgho et le maïs et 50 kg pour le riz