

Système d'Information sur les Marchés Agricoles

République du Niger
Ministère du Commerce
Et de la Promotion du Secteur Privé
Système d'Information sur les Marchés Agricoles



BULLETIN HEBDO N°525



Semaine N°32 du mercredi 07 au mardi 13 aout 2019

Stabilité des prix des céréales au cours de cette semaine

Cette semaine, la situation des prix sur les marchés céréaliers est marquée par une relative stabilité. En effet, les prix moyens du mil et du riz importé fléchissent légèrement de 1%. Quant au maïs et au sorgho, leurs prix moyens restent stables par rapport à la semaine passée.

Cette stabilité des prix des céréales locales peut s'expliquer par la disponibilité des produits sur les marchés.

Par rapport à la même semaine de l'année précédente (2018), les prix moyens des céréales présentent les variations ci-après : -23% pour le mil, -22% pour le sorgho, -15% pour le maïs et +2% pour le riz importé. Comparés à la moyenne des cinq dernières années (2014/2018) à la même période, les prix moyens de ces produits enregistrent les variations respectives de -21%, -21%, -16% et 0% pour le mil, le sorgho, le maïs et le riz importé.

LE MIL

Cette semaine, le prix moyen du sac d'environ 100 Kg de mil est ressorti légèrement en baisse par rapport à son niveau de la semaine écoulée en raison de l'équilibre observé entre l'offre et la demande du produit sur les marchés suivis.

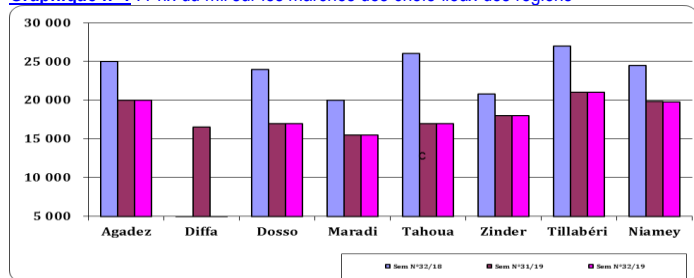
Le prix moyen au niveau national du sac d'environ 100 kg du mil s'établit à **18 399 FCFA** contre **18 588 FCFA** précédemment.

Comparé à son niveau de l'année passée (2018) à la même période, le prix du sac de 100 kg est en baisse de 23%. Ce prix moyen actuel affiche une baisse de 21% par rapport à la moyenne (2014/2018).

Au plan national, le prix le plus bas est observé sur les marchés de Gaya, Konni et Koundoumaoua à (15 000 FCFA) alors que le prix le plus élevé est relevé sur les marchés d'Ingal et Filingue à (22 000 FCFA). Il faut toutefois noter qu'en raison de la fête de Tabaski beaucoup de marchés n'ont pas eu lieu dont celui de Gothèye qui enregistre le prix le plus élevé durant ces dernières semaines.

A Niamey, le prix moyen du sac de 100 Kg de cette céréale baisse légèrement de 1% comparé à son niveau de la semaine antérieure. Ces prix varient entre 18 500 FCFA à Katako et 21 000 FCFA à Bonkaney.

Graphique n°1 : Prix du mil sur les marchés des chefs-lieux des régions



LE SORGHO

Cette semaine, le prix moyen du sac d'environ 100 Kg du sorgho reste stable par rapport à son niveau de la semaine écoulée en raison de l'équilibre observé entre l'offre et la demande du produit sur les marchés suivis.

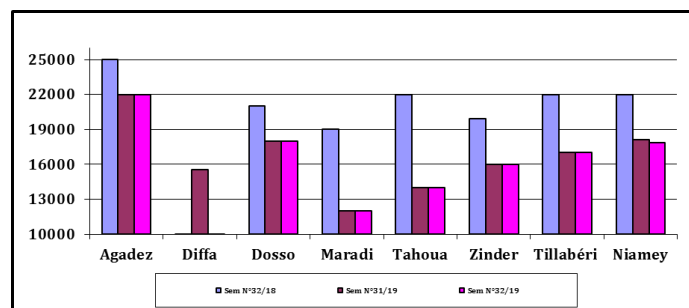
Ce prix moyen se situe à **16 725 FCFA** contre **16 706 FCFA** la semaine passée.

Par rapport à la même période de l'année passée (2018) et à la moyenne des cinq dernières années (2014/2018), le prix moyen national affiche des niveaux plus bas de 22% et 21% respectivement.

Au niveau national, les prix extrêmes du sac de sorgho sont relevés à Maradi (12 000 FCFA) et à Agadez et Filingue à (22 000 FCFA).

Sur les marchés suivis de la capitale, le prix moyen du sac de 100 Kg de cette céréale fléchit légèrement de %1 comparé à son niveau de la semaine antérieure. Ces prix varient entre 16 500 FCFA à Katako et 20 000 FCFA à Wadata¹.

Graphique N°2 : Prix du sorgho sur les marchés des chefs-lieux de régions



¹ Sac d'un peu plus de 100 kg

Systeme d'Information sur les Marchés Agricoles

LE MAÏS

S'agissant du maïs, son prix moyen du sac d'environ 100 Kg reste stable par rapport à son niveau de la semaine écoulée en raison de l'équilibre observé entre l'offre et la demande du produit sur les marchés suivis et de la régularité de son importation assurée par les commerçants Nigériens en grande partie.

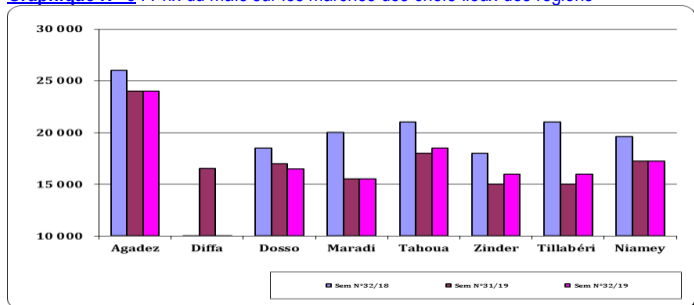
Le prix moyen du sac d'environ 100 Kg de maïs s'établit à **17 709 FCFA** contre **17 696 FCFA** précédemment.

Comparé à son niveau de l'année passée (**2018**) et à la moyenne quinquennale (**2014/2018**) à la même période, le prix moyen national affiche des niveaux plus bas de **15%** et **16%** respectivement.

Au plan national, le prix le plus bas est relevé sur le marché de Katakato (**14 000 FCFA**) alors que le prix plafond est relevé à Agadez et à Tchintabaraden (**24 000 FCFA**).

Sur les marchés de la Communauté Urbaine de Niamey, le prix moyen reste stable Comparé à son niveau de la semaine passée. Les prix du sac varient de **14 000 FCFA** sur le marché de Katakato à **18 500 FCFA** sur celui de Bonkaney et Harabanda.

Graphique N° 3 : Prix du maïs sur les marchés des chefs-lieux des régions



LE RIZ

A l'instar du mil, Le prix moyen du sac de **50 Kg** de riz importé fléchit aussi légèrement de **1%** comparé à son niveau de la semaine dernière, en raison de la baisse de sa demande sur les marchés.

Le prix moyen national du sac de 50 Kg s'établit actuellement à **20 471 FCFA** contre **20 714 FCFA** précédemment.

Le prix moyen actuel est en hausse de **2%** par rapport à son niveau de l'année passée (**2018**), à la même période. Comparé à la moyenne quinquennale (**2014/2018**), ce prix reste constant.

Au plan national, les prix du sac de **50 Kg** de riz importé varient entre **18 000 FCFA** sur le marché de Tera, et **22 000 FCFA** sur plusieurs autres marchés suivis.

A Niamey, le prix moyen du riz reste constant par rapport à la semaine passée. Il s'obtient à **21 000 FCFA** sur les quatre marchés suivis.

Graphique N° 4 : Prix du riz sur les marchés des chefs-lieux des régions

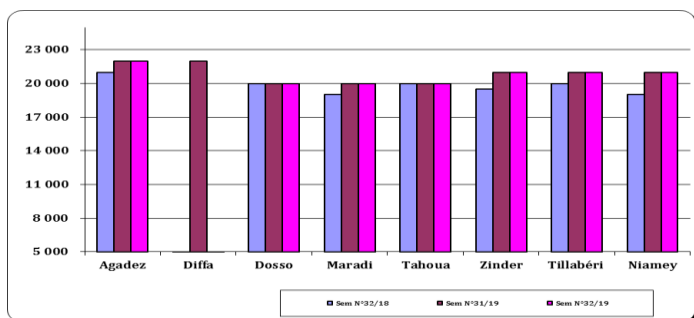


Tableau N° 1 : Prix au sac des céréales

	MIL	SORGHO	MAÏS	RIZ
AGADEZ	20 000	22 000	24 000	22 000
ARLIT	21 000	20 000	17 000	22 000
INGALL	22 000	17 000	20 000	22 000
ADERBISSANATT	20 000	18 000	20 000	20 000
AZ MOYENNE	20 750	19 250	20 250	21 500
DA MOYENNE	-	-	-	-
DOSSO	17 000	18 000	16 500	20 000
BIRNI N'GAOURE	20 000	18 500	16 000	19 000
DOUTCHI	16 500	16 000	18 000	20 000
GAYA	15 000	15 000	15 000	19 000
LOGA	18 000	16 000	19 000	21 500
DO MOYENNE	17 300	16 700	16 900	19 900
MARADI	15 500	12 000	15 500	20 000
MAYAHI	18 000	16 000	16 000	21 000
TCHADOUA	15 700	-	-	-
GUIDAN ROUMDJI	-	15 000	17 500	20 000
SABON MACHI	15 300	-	18 500	20 000
GARARE	19 000	16 000	17 500	21 000
MI MOYENNE	16 700	14 750	17 000	20 400
TAHOUA	17 000	14 000	18 500	20 000
ABALAK	18 000	16 000	19 000	21 000
BADAGUICHIRI	16 000	13 000	16 000	19 000
BOUZA	19 000	17 500	18 000	22 000
KONNI	15 000	13 000	16 000	20 000
TCHINTABARADEN	18 500	15 000	24 000	20 000
TOUNFAFI	18 400	12 540	20 000	21 000
GALMI	17 000	15 500	17 000	21 000
TA MOYENNE	17 363	14 568	18 563	20 500
ZINDER	18 000	16 000	16 000	21 000
KOUNDOUMAOUA	15 000	15 000	19 000	22 000
DUNGASS	20 000	19 000	-	21 000
MAGARIA	18 000	15 000	16 000	21 000
MATAMEYE	17 000	16 000	17 000	21 000
TANOUT	17 100	15 200	17 500	20 000
ZR MOYENNE	17 517	16 033	17 100	21 000
TILLABERY	21 000	17 000	17 000	20 000
FILINGUE	22 000	22 000	20 000	20 000
KIRTACHI	17 000	16 000	16 000	18 000
OULLAM	16 500	18 000	16 500	19 000
MANGAIZE	20 000	-	-	-
TERA	20 000	16 500	15 000	18 000
TI MOYENNE	19 417	17 900	16 900	19 000
BONKANNEY	21 000	18 000	18 500	21 000
NY HARO BANDA	19 500	17 000	18 500	21 000
NY KATAKO	18 500	16 500	14 000	21 000
WADATA	20 000	20 000	18 000	21 000
NY MOYENNE	19 750	17 875	17 250	21 000
MOYENNE NAT	18 399	16 725	17 709	20 471

Contenances des sacs : 100 kg pour le mil, le sorgho et le maïs et 50 kg pour le riz.