

Système d'Information sur les Marchés Agricoles

République du Niger
Ministère du Commerce
Et de la Promotion du Secteur Privé
Système d'Information sur les Marchés Agricoles



BULLETIN HEBDO N° 531



Semaine N°41 du mercredi 09 au mardi 15 octobre 2019

Légère hausse hebdomadaire des prix des céréales

La situation des marchés céréaliers au cours de cette semaine est marquée par une évolution haussière des prix. En effet, les prix moyens accusent des augmentations pour le maïs et le sorgho (2% **chacun**), le riz importé (1%). Quant au mil, son prix moyen fléchit légèrement de 1% par rapport à la semaine passée. Cette évolution des prix peut s'expliquer d'une part, par la pression de la demande des céréales sèches et d'autre part, par l'épuisement des stocks constitués en lien avec la période de l'année.

Par rapport à la même période de l'année antérieure (2018), les prix moyens des céréales présentent les variations suivantes : -8% pour le mil, -13% pour le sorgho, -7% pour le maïs et 3% pour le riz importé.

Comparés à la moyenne des cinq dernières années (2014/2018) à la même période, les prix moyens de ces produits affichent les variations ci-après : le mil (-12%), le sorgho (-13%), le maïs (-11%) et le riz importé (-1%).

LE MIL

Cette semaine, le prix moyen du sac d'environ 100 Kg de mil accuse une légère baisse de 1% par rapport à la semaine passée, **du fait de la disponibilité des nouvelles récoltes dans les ménages de certaines localités.**

Le prix moyen national du sac de cette céréale s'établit actuellement à **17 260 FCFA** contre **17 387 FCFA** précédemment.

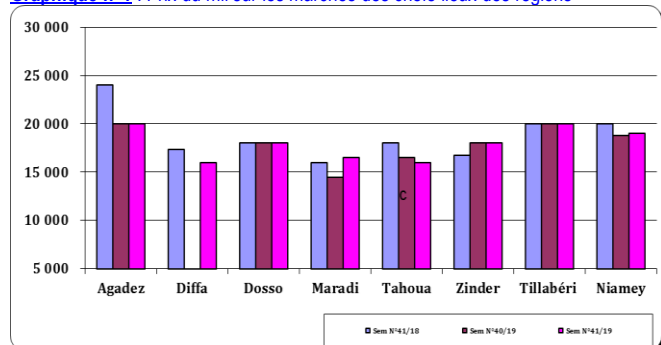
Par rapport à l'année passée (2018) à la même période, le prix du sac de 100 kg est en baisse de 8%.

De même, comparé à la moyenne quinquennale (2014/2018), ce prix moyen national présente un niveau plus bas de 12%.

Au plan national, le prix le plus bas du sac est relevé sur le marché de Matameye (**13 000 FCFA**) alors que le prix le plus élevé est pratiqué à Ingal (**22 000 FCFA**).

A Niamey, le prix du sac de mil augmente légèrement de 1% par rapport à la semaine écoulée et se situe entre **18 500 FCFA** à Katako et **19 500 FCFA** sur le marché Wadata.

Graphique n°1 : Prix du mil sur les marchés des chefs lieux des régions



LE SORGHO

A l'instar de la semaine passée, le prix moyen du sac d'environ 100 Kg de sorgho accuse une légère hausse de 2% par rapport à la semaine écoulée en raison de la forte pression de la demande du produit sur les marchés.

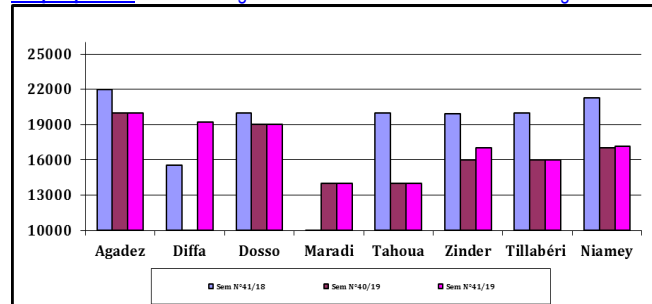
Le prix moyen national du sac de 100 Kg de cette céréale se situe actuellement à **16 556 FCFA** contre **16 199 FCFA** la semaine passée.

Comparé à l'année passée (2018) et à la moyenne des cinq dernières années (2014/2018) à la même période, ce prix moyen national affiche des niveaux plus bas de 13% chacun.

Au niveau national, les marchés de Maradi, Tahoua, Tounfafi et Baleyara pratiquent le prix du sac le plus bas (**14 000 FCFA**) pendant qu'Agadez, Arlit et Wadata affichent le prix le plus élevé (**20 000 FCFA**).

Sur les marchés suivis de la capitale, la situation des prix des sacs de cette céréale se caractérise par une hausse de 1% par rapport à la semaine précédente. Ces prix varient entre **16 000 FCFA** sur les marchés Harobanda et Katako et **20 000 FCFA** sur celui de Wadata.

Graphique N°2 : Prix du sorgho sur les marchés des chefs lieux de régions



Systeme d'Information sur les Marchés Agricoles

LE MAIS

Contrairement à la semaine précédente, le prix moyen du sac d'environ 100 Kg accuse une légère hausse de 2% par rapport à la semaine passée, en raison de la pression de la demande du produit sur les marchés céréaliers.

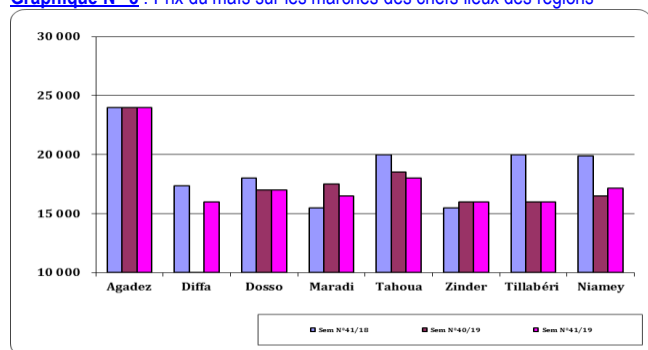
Le prix moyen national du sac d'environ 100 Kg de maïs s'établit actuellement à 17 586 FCFA contre 17 116 FCFA précédemment.

Comparé à la même période de l'année passée (2018) et à la moyenne quinquennale (2014/2018), le prix moyen actuel du sac affiche des niveaux plus bas de 7% et 11% respectivement.

Au plan national, le prix planché du sac de 100 Kg de maïs est collecté sur les marchés de Tera et Katako (14 000 FCFA) alors que le prix plafond est relevé à Tchinta (25 000 FCFA).

Sur les marchés de la Communauté Urbaine de Niamey, le prix du sac de maïs a connu une augmentation de 4% par rapport à la semaine dernière. Ces prix vont de 14 000 FCFA à Katako à 19 000 FCFA sur le marché Wadata.

Graphique N° 3 : Prix du maïs sur les marchés des chefs lieux des régions



LE RIZ

En ce qui concerne le riz importé, son prix moyen du sac de 50 Kg augmente légèrement de 1% par rapport à son niveau de la semaine dernière en raison de la stabilité du niveau de l'offre du produit par rapport à sa demande, sur les marchés.

Le prix moyen national du sac de 50 Kg de cette céréale s'établit actuellement à 20 849 FCFA contre 20 718 FCFA précédemment.

Le prix moyen actuel est en hausse de 3% par rapport à son niveau de l'année passée (2018) et en baisse de 1% comparé à la moyenne quinquennale (2014/2018).

Au plan national, les prix du sac de riz oscillent entre 18 000 FCFA sur le marché de Tera et 23 000 FCFA sur celui de N'Guigni.

A Niamey, le prix du sac de 50 Kg de riz importé reste stable par rapport à la semaine passée et s'établissent à 20 000 sur les tous les marchés de la capitale.

Graphique N° 4 : Prix du riz sur les marchés des chefs lieux des régions

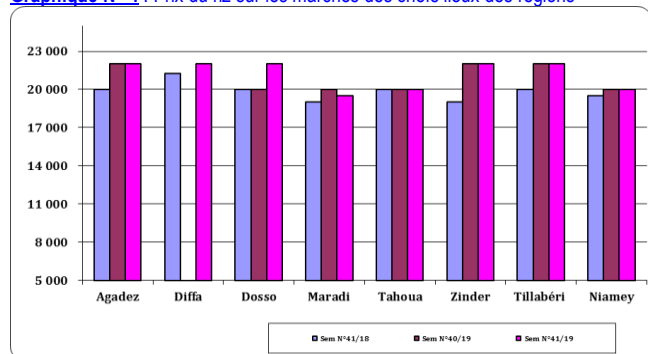


Tableau N° 1 : Prix au sac des céréales

	MIL	SORGHO	MAIS	RIZ
AGADEZ	20 000	20 000	24 000	22 000
ARLIT	21 000	20 000	20 000	22 000
INGALL	22 000	17 000	18 000	22 000
ADERBISSANATT	15 000	18 000	23 000	20 000
AZ MOYENNE	19 500	18 750	21 250	21 500
DIFFA	16 000	19 200	16 000	22 000
MAINE- SOROA	16 700	15 860	-	23 000
DA MOYENNE	16 350	17 530	16 000	22 500
DOSSO	18 000	19 000	17 000	22 000
BIRNI N'GAOURE	19 000	18 500	16 000	19 000
DOUTCHI	16 000	16 000	18 500	20 000
GAYA	14 000	17 000	14 000	19 000
LOGA	15 000	15 000	16 000	22 000
AFOLE/TIBIRI	16 000	17 000	17 000	21 000
DO MOYENNE	16 333	17 083	16 417	20 500
MARADI	16 500	14 000	16 500	19 500
MAYAHI	15 000	17 000	18 000	21 000
TESSAOUA	15 000	-	17 500	21 500
TCHADOUA	15 300	-	17 500	-
GUIDAN ROUMDJI	-	15 000	18 000	21 000
SABON MACHI	14 400	-	18 500	20 000
GARARE	15 200	-	19 000	20 500
MI MOYENNE	15 233	15 333	17 857	20 583
TAHOUA	16 000	14 000	18 000	20 000
ABALAK	17 500	15 000	20 000	21 000
BADAGUICHIRI	16 000	14 000	17 000	19 000
BOUZA	16 000	18 000	18 000	21 000
KONNI	15 000	14 500	17 000	20 000
TCHINTABARADEN	17 500	15 000	25 000	19 000
TOUNFAFI	17 600	14 000	18 000	21 000
GALMI	15 500	16 000	18 000	21 000
TA MOYENNE	16 388	15 063	18 875	20 250
ZINDER	18 000	17 000	16 000	22 000
GOURE	20 000	16 000	20 000	22 000
KOUNDOUMAOUA	16 000	-	15 000	22 000
DUNGASS	18 000	17 000	-	21 000
MAGARIA	14 000	15 000	16 500	22 000
MATAMEYE	13 000	15 500	19 000	21 000
TANOUT	19 000	17 100	20 000	20 000
ZR MOYENNE	16 857	16 267	17 750	21 375
TILLABERY	20 000	16 000	15 000	20 000
BALLEYARA	19 000	14 000	15 000	21 500
KIRTACHI	15 000	16 000	15 000	20 000
GOTHEYE	17 500	16 000	18 500	22 000
OUALLAM	20 000	-	15 000	19 000
TERA	19 000	14 500	14 000	18 000
TI MOYENNE	18 417	15 300	15 417	20 083
BONKANEY	19 000	16 500	17 000	20 000
NY HARO BANDA	19 000	16 000	18 500	20 000
NY KATAKO	18 500	16 000	14 000	20 000
WADATA	19 500	20 000	19 000	20 000
NY MOYENNE	19 000	17 125	17 125	20 000
MOYENNE NAT	17 260	16 556	17 586	20 849

Contenances des sacs : 100 kg pour le mil, le sorgho et le maïs et 50 kg pour le riz