



BULLETIN HEBDO N° 553

Semaine N°11 du mercredi 11 au mardi 17 mars 2020

Constance des prix des céréales

La situation des prix des produits sur les marchés céréaliers est marquée cette semaine par une stabilité de ceux-ci pour beaucoup de céréales. En effet, les prix moyens de toutes les céréales suivies sont restés constants par rapport à leurs niveaux de la semaine précédente, excepté le riz importé dont le prix moyen enregistre une légère hausse de 1%.

Cette évolution des prix peut s'expliquer d'une part, par la pression de la demande du riz importé très consommé en zone urbaine et d'autre part, par une relative constance des niveaux d'offre et de demande pour le mil, le sorgho et le maïs.

Par rapport à la même période de l'année antérieure (2019), les prix moyens des céréales présentent les variations suivantes : 4% pour le mil, -2% pour le sorgho, -1% pour le maïs et 7% pour le riz importé.

Comparés à la moyenne des cinq dernières années (2015/2019) à la même période, les prix moyens de ces produits affichent les variations ci-après : le mil (-6%), le sorgho (-9%), le maïs (-10%) et le riz importé (0%).

LE MIL



Cette semaine, le prix moyen du sac d'environ 100 Kg est resté inchangé par rapport à son niveau de la semaine écoulée du fait de l'équilibre entre son offre et sa demande sur les marchés suivis.

Le prix moyen national du sac de cette céréale s'établit actuellement à **20 544 FCFA** contre **20 449 FCFA** précédemment.

Comparé à son niveau de l'année passée (2019) à la même période, le prix moyen du sac de mil est en hausse de 4%. Ce prix moyen actuel affiche une baisse de 6% comparé à la moyenne quinquennale des prix de cette spéculation (2015/2019).

Au plan national, le prix le plus bas du sac est relevé sur le marché de Loga (**17 000 FCFA**) alors que le prix le plus élevé est pratiqué à Ingall (**24 000 FCFA**).

A Niamey, le prix moyen du sac de 100 Kg de cette céréale baisse légèrement de 1% comparé à son niveau de la semaine antérieure. Le prix du sac de 100 kg s'obtient à **22 000 FCFA** sur les différents marchés suivis de la capitale.

LE SORGHO



S'agissant du sorgho, le prix moyen du sac d'environ 100 Kg reste constant comparé à son niveau de la semaine dernière, en raison de la stabilité du niveau de l'offre du produit par rapport à sa demande,

sur les marchés.

Le prix moyen national du sac de 100 Kg de cette céréale se situe actuellement à **17 160 FCFA** contre **17 124 FCFA** la semaine passée.

Par rapport à la même période de l'année passée (2019) et à la moyenne des cinq dernières années (2015/2019), le prix moyen national affiche des niveaux plus bas de 2% et 9% respectivement.

Au niveau national, les prix extrêmes du sac de sorgho sont relevés à Maïné-Soroa (**13 360 FCFA**) et à Gotheye (**22 500 FCFA**).

Sur les marchés suivis de la capitale, le prix moyen du sac de 100 Kg de cette céréale baisse de 9% comparé à son niveau de la semaine écoulée. Ces prix varient entre **15 000 FCFA** à Katako et **16 500 FCFA** à Wadata.

Citation de la semaine :

« Rien n'est meilleur que l'agriculture, rien n'est plus beau, rien n'est plus digne d'un homme libre. Elle suffit amplement aux besoins de notre vie. » Damasse Potvin



Cette semaine, le prix moyen du sac de maïs d'environ 100 Kg reste constant par rapport à son niveau de la semaine précédente.

Le prix moyen national du sac de 100 Kg de cette céréale se situe actuellement à **18 015 FCFA** contre **17 940 FCFA** la semaine passée.

Par rapport à la même période de l'année passée (**2019**) et à la moyenne des cinq dernières années (**2015/2019**), le prix moyen national affiche des niveaux plus bas de **1%** et **10%** respectivement.

Au niveau national, les prix extrêmes du sac de 100 kg sont relevés à Téra (**14 000 FCFA**) et à Agadez (**24 000 FCFA**).

Sur les marchés de la Communauté Urbaine de Niamey, le prix moyen du sac de maïs baisse légèrement de **1%** comparé à son niveau de la semaine passée. Les prix du sac vont de **14 583 FCFA** sur les marchés de Bonkaney et à **15 000 FCFA** sur ceux de Harobanda, Katako et Wadata.

LE RIZ



Le prix moyen du sac de **50 Kg** de riz importé affiche une légère augmentation de **1%** comparé à son niveau de la semaine dernière à cause du rétrécissement de son offre sur les marchés suivis face une

forte demande.

Le prix moyen national du sac de 50Kg de cette céréale s'établit actuellement à **21 211 FCFA** contre **21 013 FCFA** précédemment. Le prix moyen actuel est en hausse de **7%** par rapport à son niveau de l'année passée (**2019**), à la même période et comparé à la moyenne quinquennale (**2015/2019**), il reste constant.

Au plan national, les prix du sac de riz oscillent entre **18 000 FCFA** à Téra, et **24 000 FCFA** à Balleyara. A Niamey, le prix moyen du sac de 50 Kg de riz reste stable par rapport à la semaine passée. Le prix du sac de 50 kg s'obtient à **21 000 FCFA** sur les différents marchés suivis de la capitale.



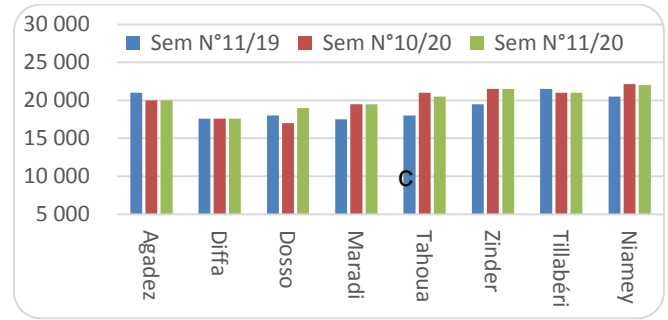
Animation marché de Abalak



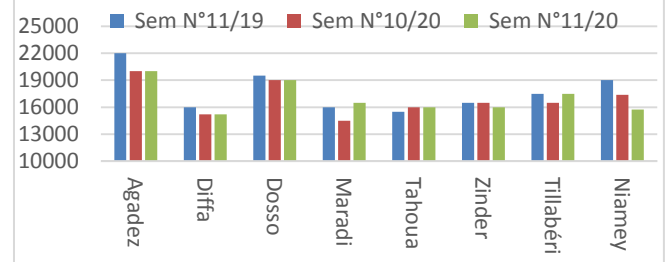
Tableau N° 1 : Prix au sac des céréales

	MIL	SORGHO	MAIS	RIZ
AGADEZ	20 000	20 000	24 000	22 000
ARLIT	21 000	22 000	22 000	23 000
INGALL	24 000	20 000	20 000	22 000
ADERBISSANATT	22 800	17 273	20 000	21 000
AZ MOYENNE	21 950	19 818	21 500	22 000
DIFFA	17 600	15 200	17 600	22 000
MAINE- SOROA	18 370	13 360	18 370	21 710
N'GUEL-KOLLO	-	-	-	-
N'GUIGMI	17 888	15 686	17 888	22 000
DA MOYENNE	17 953	14 749	17 953	21 903
DOSSO	19 000	19 000	16 000	21 000
BIRNI N'GAOURE	21 000	18 500	15 000	19 000
DOUTCHI	19 000	-	18 000	20 000
GAYA	17 000	17 000	16 000	19 000
LOGA	16 000	14 000	14 500	22 000
AFOLE/TIBIRI	18 000	17 500	20 000	21 500
DO MOYENNE	18 333	17 200	16 583	20 417
MARADI	19 500	16 500	17 500	21 000
MAYAHI	23 000	19 000	19 000	21 500
TESSAOUA	23 000	-	18 000	21 500
TCHADOUA	20 500	17 000	17 500	23 000
GUIDAN ROUMDJI	-	15 000	17 500	22 000
SABON MACHI	18 900	16 200	18 000	22 500
GARARE	22 800	18 000	21 500	22 000
MI MOYENNE	21 283	16 950	18 429	21 929
TAHOUA	20 500	16 000	21 000	20 000
ABALAK	22 000	17 000	21 000	21 000
BADAGUICHIRI	20 000	16 000	18 000	19 000
KONNI	20 000	19 000	18 000	21 000
TCHINTABARADEN	22 000	18 000	20 000	20 000
TOUNFAFI	22 400	20 000	22 500	21 500
GALMI	20 000	18 000	20 000	21 000
TA MOYENNE	20 986	17 714	20 071	20 500
ZINDER	21 500	16 000	16 500	22 000
GOURE	24 000	20 000	20 000	22 000
DUNGASS	20 000	18 000	21 000	21 000
MAGARIA	20 000	17 500	18 000	20 000
MATAMEYE	20 000	19 000	20 000	22 000
TANOUT	21 850	17 100	18 500	22 000
ZR MOYENNE	21 225	17 933	19 000	21 500
TILLABERY	21 000	17 500	16 500	20 000
BALLEYARA	21 000	16 000	15 000	24 000
FILINGUE	20 000	18 000	18 000	20 000
KIRTACHI	18 500	16 000	15 000	18 500
GOTHEYE	22 500	22 500	15 000	22 000
OUALLAM	22 000	17 500	16 500	22 000
MANGAIZE	21 000	16 000	15 500	19 000
TERA	19 000	14 000	14 000	18 000
TI MOYENNE	20 625	17 188	15 688	20 438
BONKANEY	22 000	16 000	14 583	21 000
NY HARO BANDA	22 000	15 417	15 000	21 000
NY KATAKO	22 000	15 000	15 000	21 000
WADATA	22 000	16 500	15 000	21 000
NY MOYENNE	22 000	15 729	14 896	21 000
MOYENNE NAT	20 544	17 160	18 015	21 211

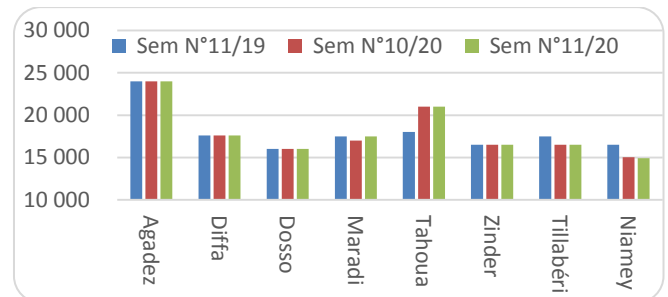
Graphique n°1 : Prix du mil sur les marchés des chefs lieux des régions



Graphique N°2 : Prix du sorgho sur les marchés des chefs lieux de régions



Graphique N° 3 : Prix du maïs sur les marchés des chefs lieux des régions



Graphique N° 4 : Prix du riz sur les marchés des chefs lieux des régions

