



BULLETIN HEBDO N° 573

Semaine N°32 du mercredi 05 au mardi 11 août 2020

Légère hausse des prix des principales céréales par rapport à la semaine passée

Contrairement à la semaine écoulée, la situation des prix sur les marchés céréaliers au cours de cette semaine a connu une tendance à la hausse. On a en effet observé des augmentations de : **(+2%)** pour le sorgho et **(+1% chacun)** pour le mil, le maïs et le riz importé.

Cette évolution des prix peut essentiellement s'expliquer, par la baisse de l'offre des produits du fait de l'épuisement de stocks commerçants en cette période de soudure.

Par rapport à la même période de l'année antérieure (2019), les prix moyens des céréales présentent des variations très importantes conséquemment à la pandémie du covid-19 qui continue d'affecter l'économie de tous les pays. Ces variations sont de : **+51%** pour le mil, **+48%** pour le sorgho, **+27%** pour le maïs et **+9%** pour le riz importé.

Comparés à la moyenne des cinq dernières années (2015/2019) à la même période, les prix moyens de ces produits affichent les variations suivantes : **+23%** pour le mil, **+19%** le sorgho, **+9%** le maïs et **+9%** pour le riz importé.

LE MIL



Le prix moyen du sac de mil d'environ 100 Kg a légèrement haussé de **1%** par rapport à la semaine passée du **fait de la réduction de l'offre du produit sur les marchés en lien avec la période de l'année.**

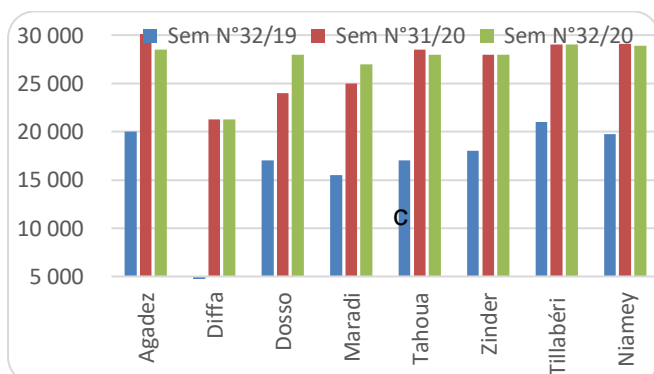
Le prix moyen national du sac de cette céréale s'établit actuellement à **27 827 FCFA** contre **27 430 FCFA** précédemment.

Par rapport, à la même période de **2019** et à la moyenne des cinq dernières années (**2015/ 2019**), le prix moyen est à des niveaux plus élevés de **51%** et **23%** respectivement.

Au niveau national, le prix le plus bas est relevé à Diffa (**21 280 FCFA**) et le prix plus élevé est enregistré à Bermo (**36 000 FCFA**).

A Niamey, le prix moyen du sac de 100 Kg de cette céréale a plutôt baissé de **1%** comparé à son niveau de la semaine antérieure. Les prix ont varié entre **28 000 FCFA** à Katako et **30 000 FCFA** à Wadata.

Graphique n°1 : Prix du mil sur les marchés des chefs-lieux des régions



LE SORGHO



Cette semaine, le sorgho a vu le prix moyen de son sac d'environ 100 Kg, augmenté de **2% en raison de la réduction de l'offre du produit sur les marchés suivis.**

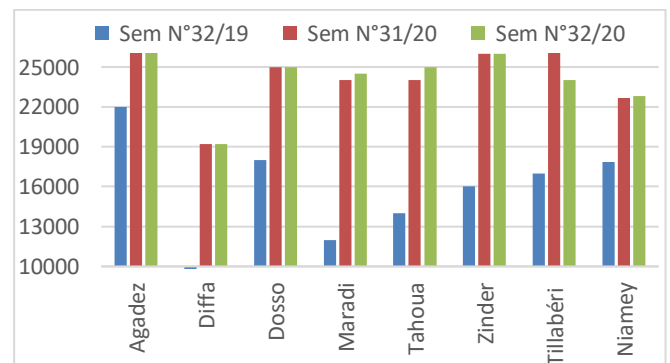
Le prix moyen national du sac de 100 Kg de cette céréale se situe actuellement à **24 732 FCFA** contre **24 201 FCFA** la semaine passée.

Par rapport à la même période de l'année passée et à la moyenne quinquennale, le prix moyen du sorgho affiche des augmentations de **48%** et **19%** respectivement.

Au plan national, le marché de **N'Guigmi** pratique le prix du sac le plus bas (**18 720 FCFA**) et celui de **Bermo** enregistre le prix le plus élevé (**30 400 FCFA**).

Sur les marchés suivis de la capitale, le prix moyen du sac de 100 Kg de cette céréale hausse légèrement de **1%** en variation hebdomadaire. Ces prix varient entre **22 000 FCFA** sur les marchés de Bonkaney et Katako et **24 000 FCFA** à Wadata.

Graphique N°2 : Prix du sorgho sur les marchés des chefs-lieux de régions



LE MAIS



S'agissant du maïs, le prix moyen actuel du sac d'environ 100 Kg observe une légère hausse de 1% par rapport à la semaine précédente **du fait de la réduction de son offre sur les marchés suivis, en raison non seulement des perturbations enregistrées dans la chaîne d'approvisionnement avec la fermeture des frontières mais en lien aussi avec la saison.**

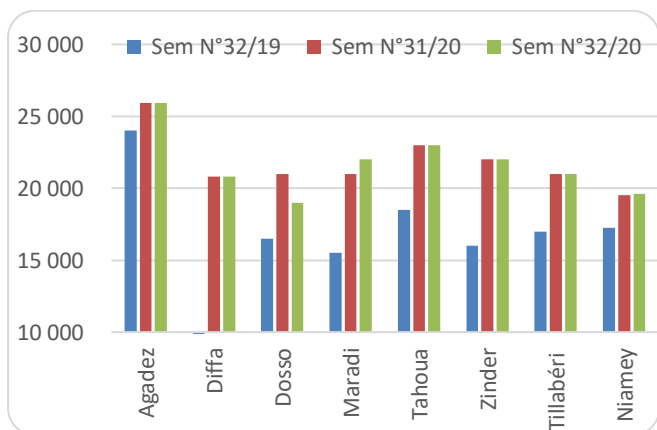
Il s'établit à **22 552 FCFA** contre **22 315 FCFA** la semaine écoulée.

Par rapport à l'année passée (2019) à la même période, le prix du sac de 100 kg est en hausse de 27%. Comparé à la moyenne quinquennale (2015/2019), ce prix moyen présente une hausse de 9%.

Au niveau national, les prix du sac de 100 kg ont fluctué dans une fourchette allant de **18.000 FCFA** sur les marchés de Katakoto et Téra, à cause de la proximité avec le Burkina, à **32.000 FCFA** sur celui de Bermo.

Sur les marchés de la Communauté Urbaine de Niamey, le prix moyen du sac de maïs est en légère hausse de 1%, comparativement à son niveau de la semaine passée. Les prix du sac vont de **18 000 FCFA** sur le marché de Katakoto, et à **20 000 FCFA** sur ceux de Bonkaney, Harobanda, Wadata et Djemagué.

Graphique N°2 : Prix du maïs sur les marchés des chefs-lieux de régions



LE RIZ



Contrairement à la semaine précédente, le prix du sac de 50 Kg de riz importé a également enregistré un renchérissement de (+1%) au cours de cette semaine **en raison de la baisse de son offre sur les marchés suivis.**

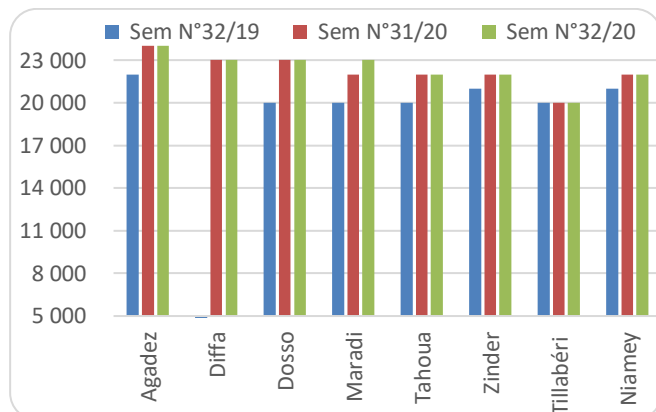
Le prix moyen national du sac de 50Kg de cette céréale s'établit actuellement à **22 268 FCFA** contre **22 090 FCFA** précédemment.

Comparé à la même période de l'année passée et à la moyenne quinquennale, le prix moyen du riz importé affiche une hausse de 7% et 8% respectivement.

Au niveau national, les prix du sac de 50 Kg oscillent entre **18.000 FCFA** sur le marché de Téra et **25 500 FCFA** à Belbeji.

A Niamey, le prix moyen du sac de 50 Kg de riz importé reste constant comparé à son niveau de la semaine précédente. Il s'obtient à **22 000 FCFA** sur les tous marchés suivis de la capitale.

Graphique N° 4 : Prix du riz sur les marchés des chefs-lieux des régions



SIMA, vecteur de développement de l'économie nigérienne

STOP COVID-19



www.simaniger.net



simagricole@gmail.com



<https://www.facebook.com/sima.niger.56>



00227 20 74 27 18

Tableau : Prix au sac des céréales

	MIL	SORGHO	MAIS	RIZ
AGADEZ	28 500	29 364	25 909	24 000
INGALL	25 000	27 000	20 000	23 000
ADERBISSANATT	30 400	28 500	24 000	24 000
AZ MOYENNE	27 967	28 288	23 303	23 667
DIFFA	21 280	19 200	20 800	23 000
MAINE- SOROA	26 500	-	-	21 000
N'GUIGMI	21 450	18 720	21 450	25 000
DA MOYENNE	23 077	18 960	21 125	23 000
DOSSO	28 000	25 000	19 000	23 000
BIRNI N'GAOURE	28 000	25 000	20 000	19 000
DOUTCHI	28 500	26 000	25 000	20 000
GAYA	27 500	27 500	25 000	19 000
LOGA	28 500	26 000	21 000	23 000
AFOLE/TIBIRI	27 000	24 000	28 000	22 000
MOKKO	27 000	-	20 000	21 000
DIOUNDOU	27 000	-	27 000	20 000
GUILLAGUE	28 000	-	20 000	20 000
DO MOYENNE	27 722	25 583	22 778	20 778
MARADI	27 000	24 500	22 000	23 000
MAYAHI	30 000	25 000	22 000	23 000
TESSAOUA	31 000	-	21 250	21 000
GUIDAN ROUMDJI	25 200	23 400	22 000	21 000
SABON MACHI	28 800	27 000	23 000	23 000
GARARE	30 400	26 000	26 000	22 000
DAKORO	29 000	25 000	24 000	22 000
DAN ISSA	23 000	23 000	21 000	21 000
GABI	27 000	24 000	23 000	25 000
BERMO	36 000	30 400	32 000	24 000
MI MOYENNE	28 740	25 367	23 625	22 500
TAHOUA	28 000	25 000	23 000	22 000
ABALAK	29 000	25 000	25 000	21 000
BADAGUICHIRI	26 000	26 000	24 000	20 000
BOUZA	30 400	29 000	30 000	22 000
KONNI	27 000	24 000	22 000	23 500
TOUNFAFI	28 800	26 400	23 500	22 000
GALMI	29 000	28 000	24 000	22 000
KAROFANE	32 000	27 750	30 000	20 000
ILLELA	30 000	30 000	27 000	21 000
IBOHAMANE	30 000	29 000	-	22 000
TA MOYENNE	29 020	27 015	25 389	21 550
ZINDER	28 000	26 000	22 000	22 000
GOURE	29 000	24 000	25 000	23 000



KOUNDOUMAOUA	31 000	25 000	24 000	22 000
DUNGASS	28 000	-	22 500	23 000
MAGARIA	28 000	-	22 500	23 000
MATAMEYE	29 000	25 000	25 000	22 000
TANOUT	28 500	26 600	23 000	25 000
BELBEJI	24 500	28 000	28 000	25 500
BANDE	26 000	25 000	23 000	25 000
KOURNI	26 000	24 500	23 750	24 500
TESKER	30 000	24 000	27 000	22 400
ZR MOYENNE	28 000	25 344	24 159	23 400
TILLABERY	29 000	24 000	21 000	20 000
BALLEYARA	28 000	25 000	20 000	23 000
FILINGUE	30 000	25 000	21 000	21 000
KIRTACHI	28 500	25 000	20 000	21 000
GOTHEYE	32 500	-	22 500	23 000
OUALLAM	30 000	-	20 000	24 000
TERA	27 500	22 000	18 000	18 000
ABALA	28 000	26 000	21 000	20 000
TI MOYENNE	29 188	24 500	20 438	21 250
BONKANEY	29 000	22 000	20 000	22 000
NY HARO BANDA	28 500	23 000	20 000	22 000
NY KATAKO	28 000	22 000	18 000	22 000
WADATA	30 000	24 000	20 000	22 000
DOLE	29 000	23 000	20 000	22 000
NY MOYENNE	28 900	22 800	19 600	22 000
MOYENNE NAT	27 827	24 732	22 552	22 268



SIMA, vecteur de développement de l'économie nigérienne

STOP COVID-19



www.simaniger.net



simagricole@gmail.com



<https://www.facebook.com/sima.niger.56>



00227 20 74 27 18