



BULLETIN HEBDO N° 586

Semaine N°46 du mercredi 11 au mardi 17 Novembre 2020

Légère baisse des prix des céréales

La situation des prix sur les marchés céréaliers au cours de cette semaine est marquée par une légère baisse des prix des produits agricoles comparés à leurs niveaux de la semaine passée. L'évolution des prix moyens se caractérise par un repli modéré des prix du sorgho (4%) et du maïs (3%) et un prix resté constant pour le mil et le riz importé.

Cette évolution des prix des céréales peut s'expliquer d'un côté par la régularité de l'offre malgré la forte demande pour la reconstitution des stocks (commerçants et institutionnels) épuisés et de l'autre par l'amélioration de la disponibilité suite à l'arrivée des nouvelles récoltes sur les marchés suivis.

Comparé à la même période de l'année passée (2019), les prix moyens des céréales connaissent une hausse notoire de : **11%** pour le mil, **10%** pour le sorgho, **12%** pour le maïs et **7%** pour le riz importé. Conséquence de la pandémie du covid-19 qui continue d'affecter l'économie de tous les pays.

Aussi comparés à la moyenne des cinq dernières années (2015/2019) à la même période, les prix moyens de ces produits affichent des variations suivantes : **+8%** pour le mil, **+5%** le sorgho, **+7%** le maïs et **+8%** pour le riz importé.

LE MIL



Le prix moyen du sac d'environ 100 Kg de mil est resté sans changement, en raison de la **régularité de son offre sur les marchés qui arrive à contenir toutes les demandes y compris celles de reconstitution de stocks.**

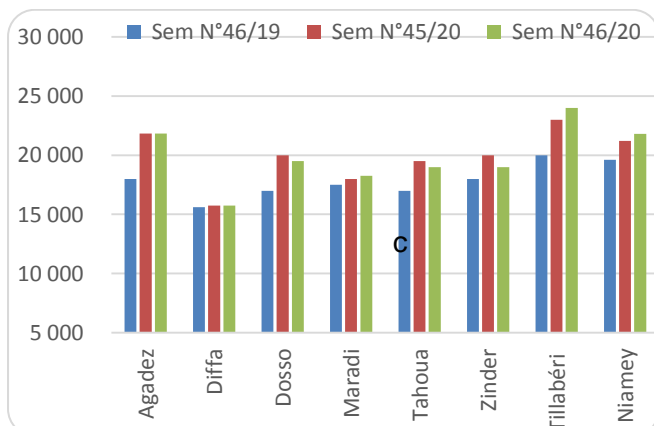
Le prix moyen national du sac de cette céréale s'établit actuellement à **19 984 FCFA** contre **20 028 FCFA** précédemment.

Par rapport, à la même période de **2019** et à la moyenne des cinq dernières années (**2015/ 2019**), le prix moyen est à des niveaux plus élevés de **11%** et **8%** respectivement.

Au niveau national, le prix le plus bas est observé à **Diffa (15 744 FCFA)** alors que le prix le plus élevé est relevé à **Arlit (26 000 FCFA)**.

A Niamey, le prix moyen du sac de 100 Kg du mil augmente légèrement de **3%** comparativement à son niveau de la semaine antérieure. Ces prix varient entre **21 000 FCFA** à Bonkaneye et **22 000 FCFA** sur les marchés de Harobanda, Katako, Wadata et Dolé.

Graphique n°1 : Prix du mil sur les marchés des chefs-lieux des régions



LE SORGHO



S'agissant du sorgho, le prix moyen du sac d'environ 100 Kg fléchit de **4%** par rapport à la semaine précédente, à cause de l'**amélioration de l'offre du produit face à une demande de plus en plus réduite sur les marchés.**

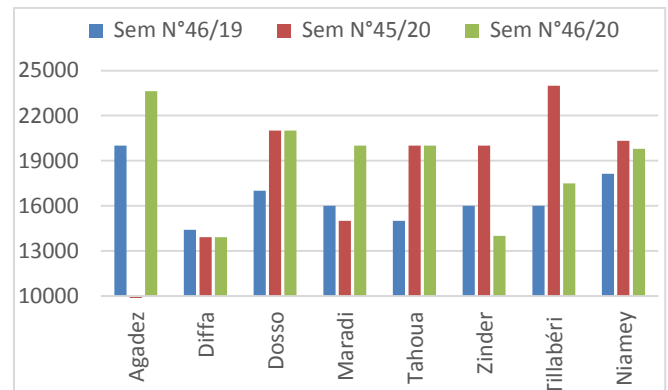
Le prix moyen national du sac de cette céréale se situe actuellement à **19 142 FCFA** contre **19 430 FCFA** la semaine passée.

Par rapport à la même période de l'année passée et à la moyenne quinquennale, le prix moyen du sorgho affiche des augmentations de **10%** et **5%** respectivement.

Au plan national, le marché de **Koundoumaoua** pratique le prix du sac le plus bas (**11 000 FCFA**) et celui d'**Arlit** enregistre le prix le plus élevé (**25 000 FCFA**).

Sur les marchés suivis de la capitale, le prix moyen du sac de 100 Kg de cette céréale baisse légèrement de **3%** en variation hebdomadaire. Ces prix varient entre **18 000 FCFA** sur le marché de Katako et **21 000 FCFA** sur celui de Harobanda.

Graphique N°2 : Prix du sorgho sur les marchés des chefs-lieux de régions



LE MAIS



En ce qui concerne le maïs, le prix moyen du sac d'environ 100 Kg baisse légèrement de **2%** Comparé à son niveau de la semaine précédente en raison de l'amélioration de son offre sur les marchés suivis.

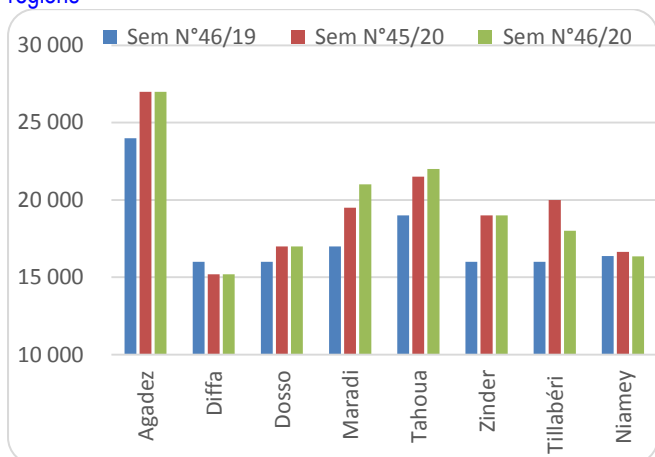
Il s'établit à **19 582 FCFA** contre **19 898 FCFA** au cours de la période précédente.

Par rapport à l'année passée (2019) à la même période, le prix du sac de 100 kg est en hausse de **12%**. Comparé à la moyenne quinquennale (2015/2019), ce prix moyen présente une hausse de **7%**.

Au niveau national, les prix du sac de 100 kg ont fluctué dans une fourchette allant de **15 000 FCFA** sur les marchés de Birni N'Gaouré et Guillaugué à **30.000 FCFA** sur celui de Karofane.

Sur les marchés de la Communauté Urbaine de Niamey, le prix moyen du sac de maïs accuse une légère diminution de **2%** comparativement à son niveau de la semaine passée. Les prix du sac vont de **16 000 FCFA** sur le marché de Bonkaneye à **16500 FCFA** sur ceux de Katako et Dolé.

Graphique N°2 : Prix du maïs sur les marchés des chefs-lieux de régions



LE RIZ



A l'instar de la semaine précédente, le prix moyen du sac de **50 Kg** de riz importé n'a pas connu un changement important en raison de la relative constance des niveaux de l'offre et de la

demande du produit sur les marchés.

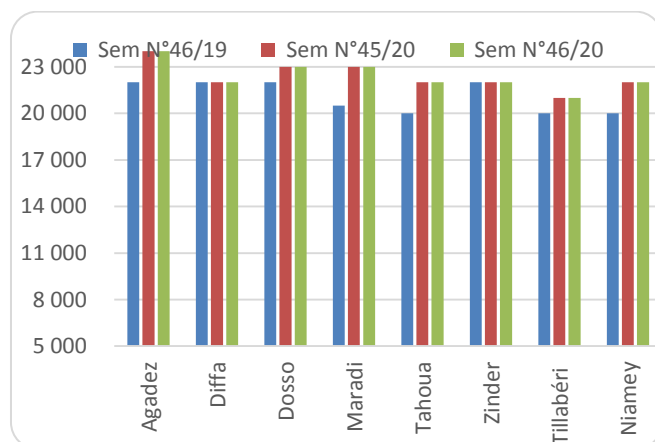
Le prix moyen national du sac de 50Kg de cette céréale s'établit actuellement à **22 058 FCFA** contre **22 038 FCFA** précédemment.

Comparé à la même période de l'année passée et à la moyenne quinquennale, le prix moyen du riz importé affiche une hausse de **7%** et **8%** respectivement.

Au niveau national, les prix du sac de 50 Kg oscillent entre **18.000 FCFA** sur le marché de Téra et **25 000 FCFA** sur celui de Bandé.

A Niamey, le prix moyen du sac de 50 Kg de riz importé reste inchangé comparé à son niveau de la semaine précédente. Le prix du sac de **50 kg** s'obtient à **22 000 FCFA** sur les tous marchés suivis de la capitale.

Graphique N° 4 : Prix du riz sur les marchés des chefs-lieux des régions



SIMA, vecteur de développement de l'économie nigérienne

STOP COVID-19



www.simaniger.net



simagricole@gmail.com



<https://www.facebook.com/sima.niger.56>



00227 20 74 27 18

Tableau : Prix au sac des céréales

	MIL	SORGHO	MAIS	RIZ
AGADEZ	21 818	23 636	27 000	24 000
ARLIT	26 000	25 000	26 000	23 000
INGALL	23 000	23 000	25 000	24 000
ADERBISSANATT	20 000	18 182	24 000	24 000
AZ MOYENNE	22 705	22 455	25 500	23 750
DIFFA	15 744	13 904	15 200	22 000
MAINE- SOROA	19 500	-	-	21 000
N'GUIGMI	21 250	17 000	17 000	24 000
DA MOYENNE	18 831	15 452	16 100	22 333
DOSSO	19 500	21 000	17 000	23 000
BIRNI N'GAOURE	20 000	20 000	15 000	19 000
DOUTCHI	18 000	-	18 000	20 000
GAYA	18 000	20 000	16 000	20 000
LOGA	19 500	18 000	18 500	24 000
AFOLE/TIBIRI	17 000	16 500	20 000	23 000
MOKKO	18 000	-	17 500	21 000
DIOUNDOU	17 000	-	18 000	21 000
GUILLAGUE	18 000	-	15 000	21 000
DO MOYENNE	18 333	19 100	17 222	21 333
MARADI	18 250	20 000	21 000	23 000
MAYAHI	20 000	-	21 000	23 500
TESSAOUA	20 000	-	19 000	21 000
TCHADOUA	19 000	-	19 500	23 000
GUIDAN ROUMDJI	15 750	-	20 500	21 000
SABON MACHI	17 100	23 000	20 000	23 000
GARARE	17 100	13 000	23 000	22 000
DAKORO	18 000	23 000	21 000	22 000
DAN ISSA	16 000	15 750	18 250	21 000
GABI	22 000	21 000	21 000	23 000
BERMO	22 000	21 000	24 500	22 000
MI MOYENNE	18 655	19 536	20 795	22 227
TAHOUA	19 000	20 000	22 000	22 000
ABALAK	21 000	24 000	25 000	21 000
BADAGUICHIRI	19 000	19 000	20 000	20 000
BOUZA	17 600	23 000	25 000	21 000
KONNI	19 000	14 000	20 000	22 000
TCHINTABARADEN	22 000	22 000	22 000	21 000
TOUNFAFI	20 800	13 636	18 000	22 000
GALMI	18 000	16 000	21 000	22 000
KAROFANE	22 000	12 000	30 000	20 000
ILLELA	17 600	16 000	18 000	21 000
IBOHAMANE	22 727	22 222	-	21 000
TA MOYENNE	19 884	18 351	22 100	21 182
ZINDER	19 000	14 000	19 000	22 000
GOURE	18 000	16 000	23 000	22 000
KOUNDOUMAOUA	19 000	11 000	-	22 000
MAGARIA	20 000	-	19 500	24 000
MATAMEYE	20 000	15 000	23 000	22 000



TANOUT	19 000	15 200	20 000	24 000
BELBEJI	16 720	-	23 500	23 000
BANDE	20 000	14 000	21 000	25 000
KOURNI	22 000	-	19 000	23 000
ZR MOYENNE	19 302	14 200	21 000	23 000
TILLABERY	24 000	17 500	18 000	21 000
BALLEYARA	20 000	18 000	16 000	22 000
FILINGUE	18 000	20 000	20 000	20 000
KIRTACHI	18 000	15 000	16 500	21 000
GOTHEYE	20 000	20 000	17 000	22 000
OUALLAM	20 000	-	15 000	20 000
MANGAIZE	21 000	-	16 500	20 000
TERA	21 000	17 500	17 500	18 000
ABALA	19 000	-	20 000	20 000
AYOROU	25 000	21 000	20 000	21 000
SAY	18 000	18 000	17 000	22 000
TI MOYENNE	20 364	18 375	17 591	20 636
BONKANEY	21 000	20 000	16 000	22 000
NY HARO BANDA	22 000	21 000	16 364	22 000
NY KATAKO	22 000	18 000	16 500	22 000
WADATA	22 000	20 000	16 364	22 000
DOLE	22 000	20 000	16 500	22 000
NY MOYENNE	21 800	19 800	16 345	22 000
MOYENNE NAT	19 984	18 409	19 582	22 058



Laver régulièrement les mains à l'eau et au savon ou les désinfecter avec un gel hydro-alcoolique



Tousser ou éternuer dans le creux du coude



Porter un masque et saluer sans se serrer la main ou faire des accolades



Rester à la maison et respecter la distance de 1 m avec les autres personnes



Appeler le 45 ou le 115 en cas de symptômes

SIMA, vecteur de développement de l'économie nigérienne

STOP
COVID-19



www.simaniger.net



simagricole@gmail.com



<https://www.facebook.com/sima.niger.56>



00227 20 74 27 18