



BULLETIN HEBDO N° 603

Semaine N°11 du Mercredi 10 au Mardi 16 mars 2021

Relative stabilité des prix des céréales au cours de cette semaine

Cette semaine, la situation des prix des produits sur les marchés céréaliers est marquée par évolution relativement stable pour la plupart des produits. En effet, les prix moyens de sorgho et du riz importé sont restés presque sans changement. Quant au mil et le maïs, leurs prix moyens ont enregistré un léger accroissement de **1%** comparé à leurs niveaux de la semaine passée.

Cette évolution des prix peut s'expliquer d'une part, par la pression de la demande du mil et du maïs sur les marchés suivis, D'autre part, par une relative constance des niveaux d'offre et de demande pour le sorgho et le riz importé.

Comparés à la même période de l'année passée (**2020**), les prix moyens des céréales connaissent une hausse notoire de : **20%** pour le mil, **28%** pour le sorgho, **30%** pour le maïs et **4%** pour le riz importé. Conséquences de la pandémie du covid-19 qui continue d'affecter l'économie de tous les pays.

Aussi comparés à la moyenne des cinq dernières années (**2016/2020**) à la même période, les prix moyens de ces produits, affichent des variations suivantes : **+20%** pour le mil, **+21%** pour le sorgho, **+24%** pour le maïs et **+8%** pour le riz importé.

LE MIL



Cette semaine, le prix moyen du sac de mil d'environ 100 Kg hausse légèrement de **1%** par rapport à son niveau de la semaine précédente, **en raison de la pression de la demande du produit sur les marchés céréaliers.**

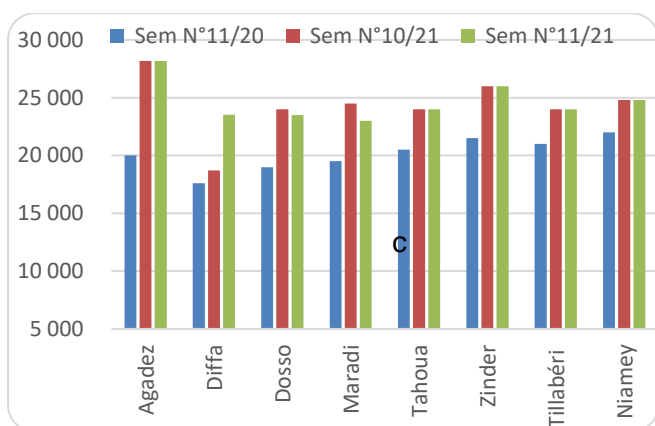
Le prix moyen national du sac de cette céréale s'établit actuellement à **24 591 FCFA** contre **24 423 FCFA** précédemment.

Par rapport à la même période de **2020** et à la moyenne des cinq dernières années (**2016/ 2020**), le prix moyen actuel affiche des hausses de **20%** chacun.

Au niveau national, le prix le plus bas est relevé à **Afole (20 000 FCFA)** tandis que le prix le plus élevé est pratiqué à **Bouza (30 000 FCFA)**.

A Niamey, le prix moyen du sac de 100 Kg du mil reste sans constant comparativement à son niveau de la semaine passée. Les prix varient entre **24 000 FCFA** à **Katoko** et **25 000 FCFA** sur les autres marchés suivis de la capitale.

Graphique n°1 : Prix du mil sur les marchés des chefs-lieux des régions



LE SORGHO



S'agissant du sorgho, le prix moyen du sac d'environ 100 Kg demeure constant comparé à son niveau de la semaine dernière, **du fait de la stabilité du niveau de l'offre du produit par rapport à sa demande, sur les marchés.**

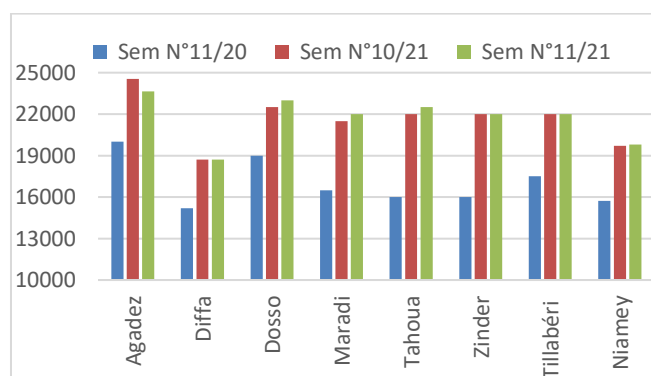
Le prix moyen national du sac de cette céréale, se situe actuellement à **22 024 FCFA** contre **21 990 FCFA** la semaine passée.

Par rapport à la même période de l'année passée et à la moyenne quinquennale (**2016/ 2020**), le prix moyen du sorgho affiche des hausses notoires de **28%** et **21%** respectivement.

Au plan national, le marché de **Tesker** enregistre le prix du sac le plus bas (**18 000 FCFA**) et celui de **N'Guigmi** pratique le prix le plus élevé (**26 400 FCFA**).

Sur les marchés suivis de la capitale, le prix moyen du sac de 100 Kg de cette céréale hausse légèrement de **1%** en variation hebdomadaire. Le prix du sac de **100 kg** s'obtient à **19 000 FCFA** sur le marché de **Katoko** et **20 000 FCFA** sur les autres marchés suivis de la capitale.

Graphique N°2 : Prix du sorgho sur les marchés des chefs-lieux de régions



LE MAIS



A l'opposé de la semaine écoulée, le prix moyen du sac d'environ 100 Kg de maïs affiche un léger accroissement hebdomadaire de 1% à cause de la baisse de l'offre du produit sur plusieurs marchés suivis.

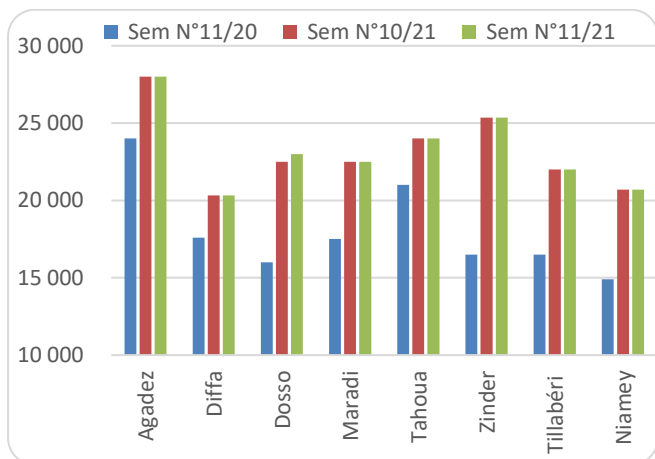
Il s'établit à **23 377 FCFA** contre **23 118 FCFA** au cours de la période précédente.

Par rapport à l'année passée (2020) à la même période, le prix du sac de 100 kg est en hausse de 30%. Comparé à la moyenne quinquennale (2016/2020), ce prix moyen présente une hausse de 24%.

Au niveau national, les prix du sac de 100 kg ont fluctué dans une fourchette allant de **19 000 FCFA** sur le marché de **Guillagué** à **30.000 FCFA** sur celui de **Karofane**.

Sur les marchés de la Communauté Urbaine de Niamey, le prix moyen du sac reste stable comparativement à son niveau de la semaine passée. Les prix du sac vont de **19 500 FCFA** sur le marché de **Bonkaneye**, à **21 000 FCFA** sur ceux de **Harobanda**, **Katoko**, **Wadata** et **Dole**.

Graphique N°2 : Prix du maïs sur les marchés des chefs-lieux de régions



LE RIZ IMPORTE



Tout comme la semaine précédente, le prix moyen du sac de **50 Kg** de riz importé n'a pas connu de variation significative au cours de la présente semaine, en raison de la régularité de son importation et la constance de la

catégorie des consommateurs.

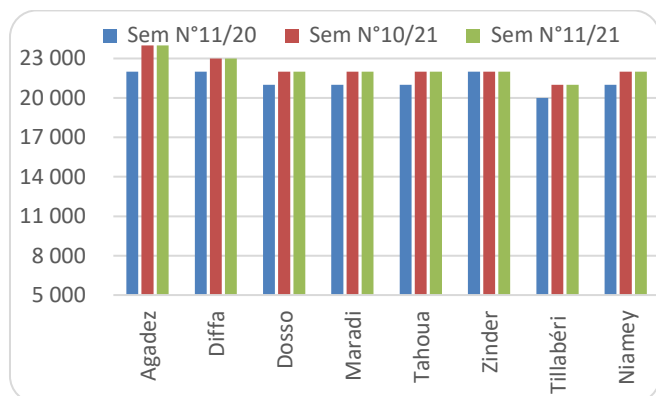
Le prix moyen national du sac de 50Kg de cette céréale s'établit actuellement à **22 085 FCFA** contre **22 080 FCFA** précédemment.

Comparé à la même période de l'année passée et à la moyenne quinquennale, le prix moyen du riz importé affiche une hausse de 4% et 8% respectivement.

Au niveau national, les prix du sac de 50 Kg oscillent entre **18.000 FCFA** sur le marché de **Téra** et **25 000 FCFA** sur ceux de **N'Guigmi** et de **Gabi**.

A Niamey, le prix moyen du sac de 50 Kg de riz importé reste toujours sans changement, comparé à son niveau de la semaine précédente. Le prix du sac de **50 kg** s'obtient à **22 000 FCFA** sur tous les marchés suivis de la capitale.

Graphique N° 4 : Prix du riz sur les marchés des chefs-lieux des régions



SIMA, vecteur de développement de l'économie nigérienne

STOP COVID-19



www.simaniger.net



simagricole@gmail.com



<https://www.facebook.com/sima.niger.56>



00227 20 74 27 18

Tableau : Prix au sac des céréales

	MIL	SORGHO	MAIS	RIZ
AGADEZ	28 182	23 636	28 000	24 000
ARLIT	28 000	25 000	25 000	23 000
INGALL	26 000	24 000	23 000	22 000
ADERBISSANATT	25 455	21 818	25 000	24 000
AZ MOYENNE	26 909	23 614	25 250	23 250
DIFFA	23 520	18 720	20 320	23 000
MAINE- SOROA	23 000	19 000	-	22 000
N'GUIGMI	23 200	26 400	26 400	25 000
DA MOYENNE	23 240	21 373	23 360	23 333
DOSSO	23 500	23 000	23 000	22 000
BIRNI N'GAOURE	24 000	24 000	21 000	19 000
DOUTCHI	22 000	-	24 000	20 000
GAYA	22 000	22 000	22 000	19 000
LOGA	25 000	-	22 000	23 000
AFOLE/TIBIRI	20 000	-	24 000	23 000
MOKKO	24 000	-	24 500	21 000
DIOUNDOU	21 000	22 500	24 000	22 000
GUILLAGUE	22 000	18 500	19 000	20 000
DO MOYENNE	22 611	22 000	22 611	21 000
MARADI	23 000	22 000	22 500	22 000
MAYAHI	27 000	25 000	25 000	23 500
TESSAOUA	27 000	23 000	22 000	21 000
TCHADOUA	26 000	24 000	24 000	23 000
GUIDAN ROUMDJI	22 500	18 800	23 000	21 000
SABON MACHI	23 400	19 800	24 000	24 000
GARARE	24 000	20 000	25 000	22 000
DAKORO	24 000	23 500	24 000	22 000
DAN ISSA	22 000	19 250	22 250	21 500
GAZAOUA	-	20 000	25 000	22 000
GABI	26 000	24 000	26 000	25 000
BERMO	26 250	22 750	28 000	24 000
MI MOYENNE	24 650	21 842	24 229	22 583
TAHOUA	24 000	22 500	24 000	22 000
ABALAK	26 500	25 000	23 000	22 000
BADAGUICHIRI	25 000	23 000	24 000	20 000
BOUZA	29 600	25 000	26 000	22 000
KONNI	23 500	22 000	22 000	21 000
TCHINTABARADEN	27 000	24 000	24 000	21 000
TOUNFAFI	26 000	22 000	27 778	22 000
GALMI	23 000	23 000	23 000	22 000
KAROFANE	28 000	24 000	30 000	20 000
ILLELA	26 000	24 000	23 000	21 000
IBOHAMANE	24 000	25 556	-	20 000
TA MOYENNE	25 691	23 641	24 678	21 182
ZINDER	26 000	22 000	25 350	22 000
GOURE	26 000	22 000	27 000	22 000
KOUNDOUMAOUA	26 000	24 500	24 500	22 000
DUNGASS	27 000	25 000	26 000	21 000
MAGARIA	26 000	24 000	25 000	23 000
MATAMEYE	27 000	23 000	24 000	22 000
TANOUT	26 600	22 800	24 000	24 000
KAZOE	25 000	22 000	-	22 000
BELBEJI	25 840	24 000	27 000	24 000
BANDE	24 000	23 000	24 000	24 000



KOURNI	27 000	23 000	25 000	22 000
TESKER	24 000	18 000	-	24 000
ZR MOYENNE	25 870	22 775	25 185	22 667
TILLABERY	24 000	22 000	22 000	21 000
BALLEYARA	23 500	20 000	21 500	22 000
FILINGUE	23 000	23 000	23 000	20 000
KIRTACHI	23 000	22 000	21 000	20 000
GOTHEYE	20 000	20 000	20 000	23 000
OUALLAM	25 000	20 000	20 000	20 000
MANGAIZE	23 000	-	21 000	20 000
TERA	22 500	19 000	19 000	18 000
TORODI	23 000	22 000	21 000	23 000
ABALA	22 500	-	22 000	20 000
AYOROU	23 500	22 500	21 500	21 000
SAY	22 500	21 000	20 000	20 000
TI MOYENNE	22 958	21 150	21 000	20 667
BONKANEY	25 000	20 000	19 500	22 000
NY HARO BANDA	25 000	20 000	21 000	22 000
NY KATAKO	24 000	19 000	21 000	22 000
WADATA	25 000	20 000	21 000	22 000
DOLE	25 000	20 000	21 000	22 000
NY MOYENNE	24 800	19 800	20 700	22 000
MOYENNE NAT	24 591	22 024	23 377	22 085

Laver régulièrement les mains à l'eau et au savon ou les désinfecter avec un gel hydro-alcoolique

Tousser ou éternuer dans le creux du coude

Porter un masque et saluer sans se serrer la main ou faire des accolades

Rester à la maison et respecter la distance de 1 m avec les autres personnes

Appeler le 15 ou le 115 en cas de symptômes

STOP COVID-19

SIMA, vecteur de développement de l'économie nigérienne

